

スマートな集中管理システム

Smart Centralized Production Monitoring System 智能集中管理系统

T-Station lite

コンセプト - Concept

成形現場の効率・稼働率・品質の向上支援を手軽に実現

To help improve production efficiency and product quality.

有利于提高成型现场的效率、实际运转率、质量！



従来の生産管理システムのようにサーバを必要とせず、汎用PCだけで手軽にシステム構築できます。

Unlike conventional systems, this system can be constructed using a general PC without a server.

无需传统生产管理系统中使用的服务器、只需通用电脑即可轻松构建系统



低価格で簡単に
管理システム構築可能

Simple and Economical
Production Control System

可以低成本简
单构建管理系统

特長 - Features

【主要功能】

稼働管理 …… 成形機状態の監視、グラフ表示
Operation control Machine status monitoring, graph display
运转管理 …… 成型机状态的监视、图表显示

品質管理 …… モニタデータ(品質)の収集、トレンドグラフ表示
Quality control Monitored data collection, Trend graph display
质量管理 …… 监视数据(质量)的收集、趋势图显示

条件管理 …… 成形条件管理(条件、履歴の収集)
Parameter control Collection of molding parameters and their history
条件管理 …… 成型条件管理(收集条件、履历)

生産管理 …… 簡易生産管理、生産管理データ設定、日報、月報
Production control Simple control, Control data setting, Daily and monthly reports
生产管理 …… 简易生产管理、生产管理数据设定、日报、月报

リモート診断 …… アラーム履歴、チェック画面
Remote diagnose Alarm history, Check screen
远程诊断 …… 警报履历、检查画面

画面管理 …… 画面データ要求
Screen management Calling of screen data
画面管理 …… 画面数据要求

効果 - Advantage

成形機の状態がわかる!

WATCH Machine operation
成型机的状态可以了解!



運転状態表示

Current Operating situation 显示运转状态

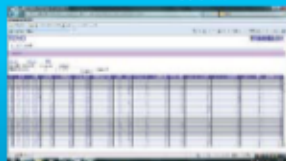


成形条件表示

Molding parameters 显示成型条件

成形品の状況が見える!

OBSERVE Product quality
成型品的状况一目了然!



モニターデータ表示

Monitored data 显示监视数据

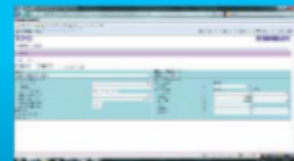


トレンドグラフ表示

Trend graph 显示趋势图

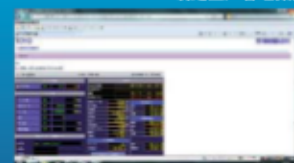
生産管理ができる!

CONDUCT Production control
生产管理可以胜任!



生産管理データ設定

Production control data 设定生产管理数据



生産管理情報表示

Production control information 显示生产管理信息